



DATENBLATT

manual-workstation - 1 x 1.8

„Gemeinsam die Zukunft automatisieren“

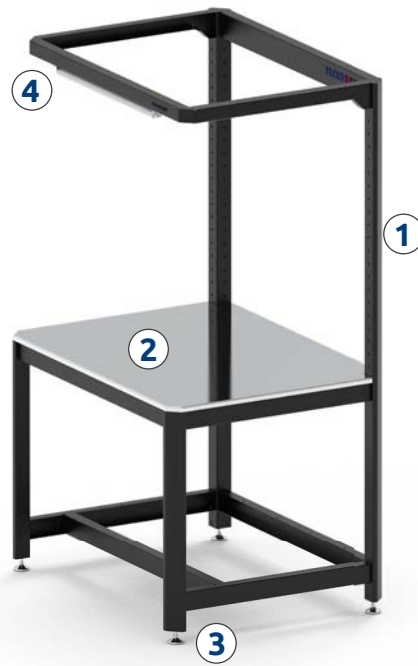


manual-workstation - 1 x 1.8

- Die manual-workstation dient als Grundlage für teilautomatisierte Handarbeits- oder Prüfplätze
- Das Schweißgestell dient als Basis der manual-workstation und wird durch Baukastenkomponenten individuell auf Kundenbedürfnisse angepasst


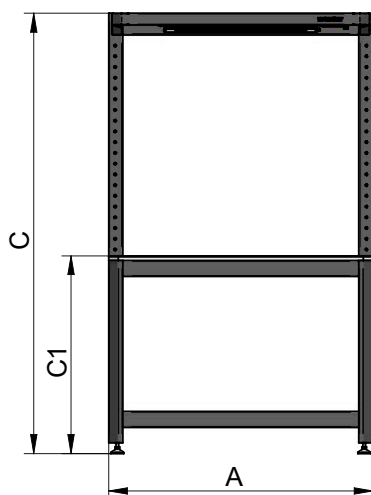


- ① Grundgestell
- ② Tischplatte
- ③ Justierbare Maschinenfüße
- ④ Verstellbare Beleuchtung



TECHNISCHE EIGENSCHAFTEN

Länge (A)	1.830 mm		
Breite (B)	930 mm		
Höhe (C)	2.050 mm	Tischhöhe (C1)	920 mm
Gewicht	165 kg	Maximale Beladung	500 kg





TECHTORY GmbH
Automation und
Zerspanungstechnik

Ludwig-Winter-Straße 5
77767 Appenweier
+49 7805 9589-0
info@techtory.de